



SIO CARNES Mercado Agroganadero de Cañuelas (MAG)

Precios e ingresos de hacienda
Semana 11 | 11 al 15 de marzo de 2024

El presente informe hace referencia a los precios de comercialización e ingreso de hacienda para las categorías bovinas con destino a faena. Abarca los datos informados en el sitio web del Mercado Agroganadero de Cañuelas (MAG) hasta el 15 de Marzo y las liquidaciones ingresadas al SIO Carnes hasta el 14 de Marzo. La semana 11 contó con tres días de operaciones habituales y un Remate Especial en el MAG; y cuatro días de operaciones en el SIO. Los precios están expresados en \$/Kilo vivo.

Evolución del ingreso de hacienda y precios promedio

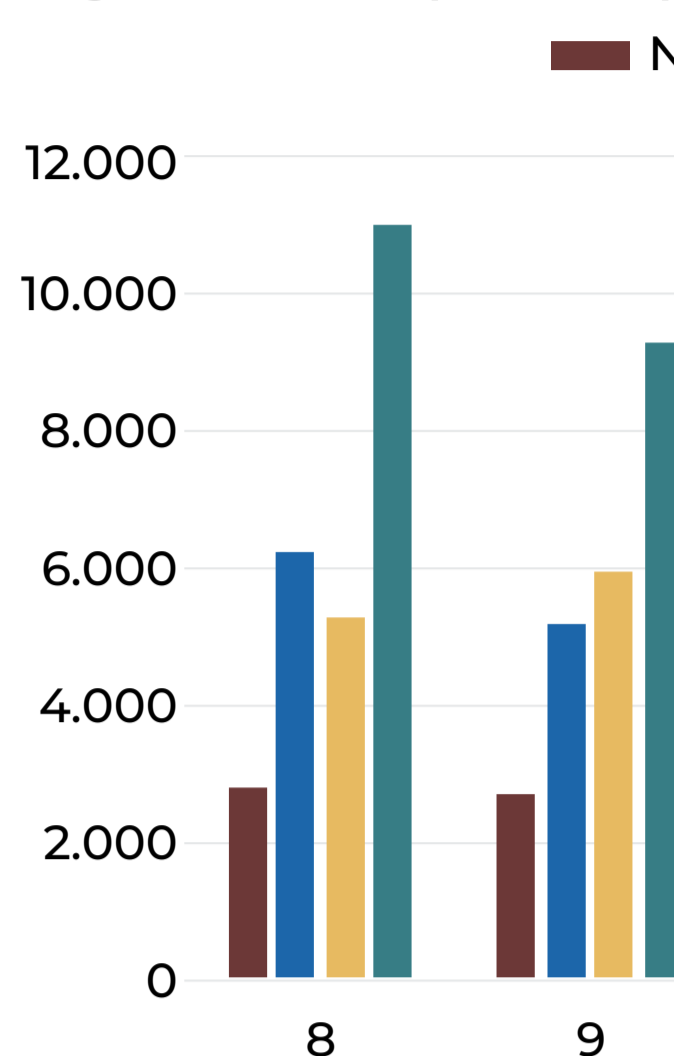
Los precios con mayoría de subas en las categorías del SIO CARNES y aumentos generalizados en el MAG. Todas las categorías muestran subas de precios en el SIO CARNES a excepción de la Vaca, mientras que en el MAG las cuatro categorías analizadas registran crecimiento en sus cotizaciones.

El ingreso de cabezas con subas en el SIO CARNES y bajas en el MAG. En el SIO CARNES aumentaron nuevamente los ingresos totales, contrariamente al MAG donde descienden luego de una semana en alza.

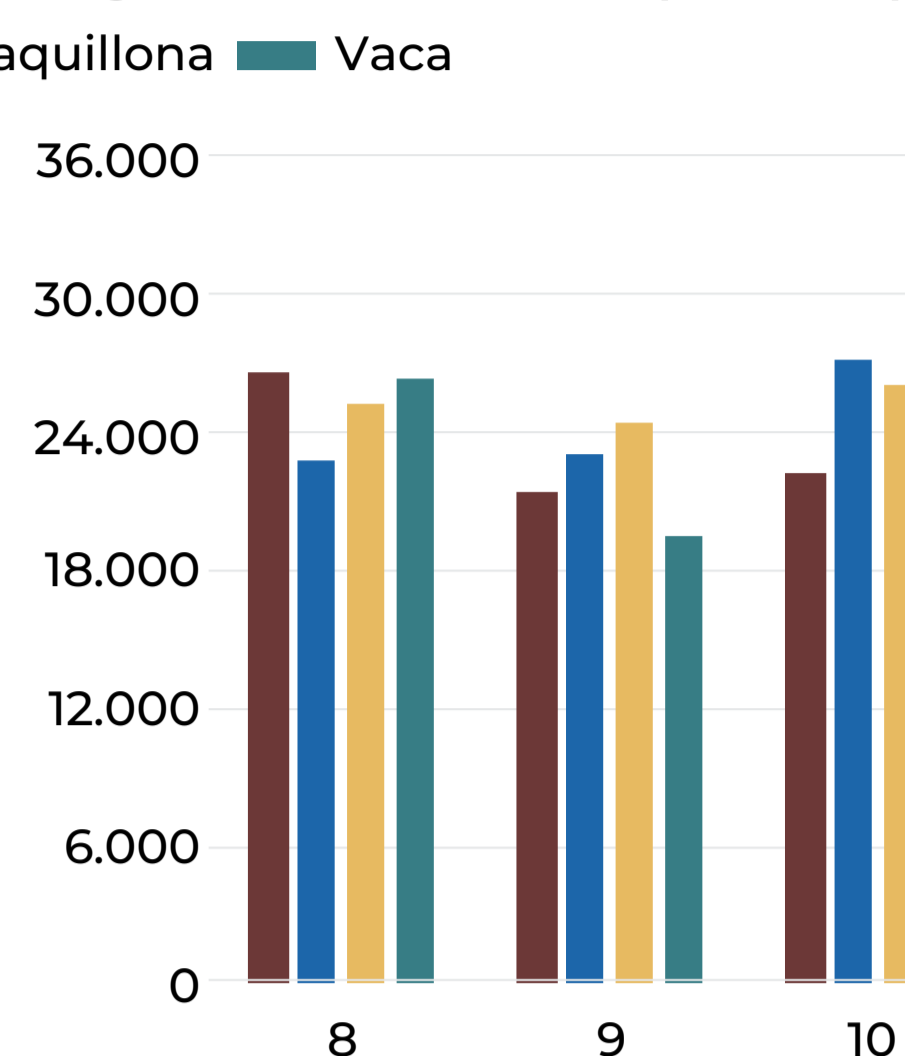
Mercados agropecuarios Monitor Semanal Mercado de Hacienda								
Semana 11	Mercado Agroganadero de Cañuelas (MAG)				SIO CARNES			
	Ingresos		Precio promedio		Ingresos*		Precio promedio	
	Cab.	Var. semanal	\$/kg	Var. semanal	Cab.	Var. semanal	\$/kg	Var. semanal
Novillo	2.673	▼ -18%	1.739,7	▲ 3%	29.362	▲ 32%	1.808,3	▲ 6%
Novillito	5.408	▼ -6%	1.871,9	▲ 3%	30.979	▲ 14%	1.691,1	▲ 0%
Vaquillona	6.532	▲ 10%	1.789,7	▲ 1%	27.304	▲ 4%	1.634,0	▲ 1%
Vaca	6.458	▼ -40%	1.043,2	▲ 6%	22.366	▼ -22%	1.103,5	▼ -1%
Total	21.071	▼ -18%	-	-	110.011	▲ 5%	-	-

Fuente: Sitio web MAG Fuente: SIO CARNES
*Los datos del SIO CARNES son provisorios y sujetos a modificaciones.

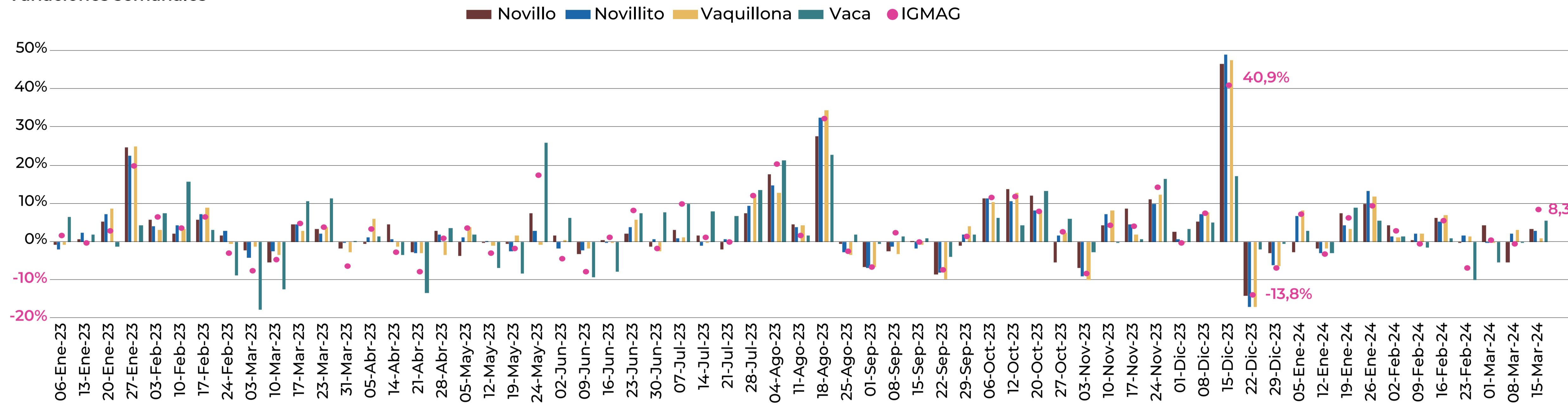
Ingresos MAG (cabezas)



Ingresos SIO CARNES (cabezas)



Mercado Agroganadero | Precios por categoría e IGMAG Variaciones semanales



Fuente: DPM-SSMA en base a Mercado Agroganadero.

Precios

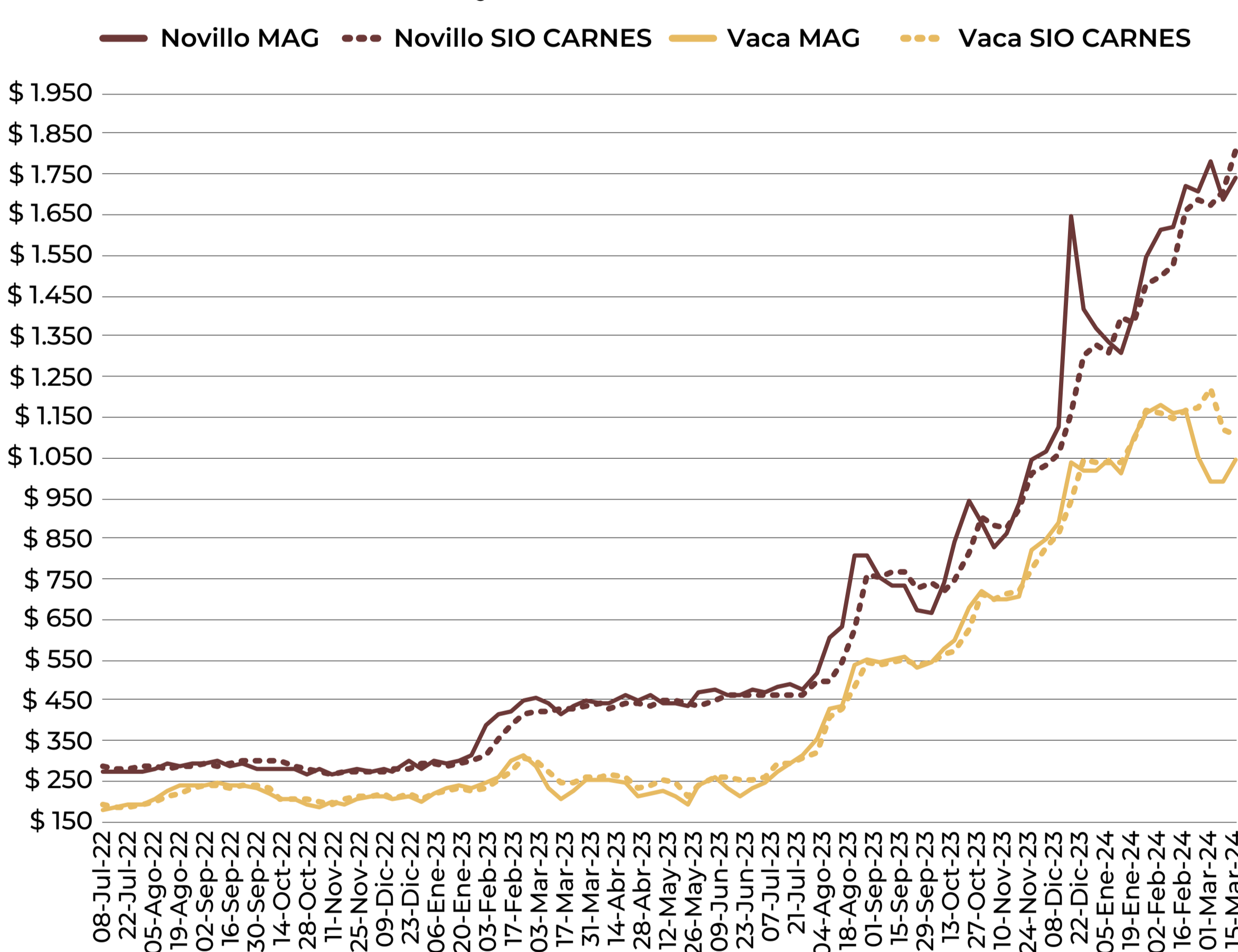
Novillo y Vaca

Los precios promedio mostraron subas para el Novillo y disparidades para la Vaca, en ambos mercados bajo análisis. El precio del Novillo muestra un aumento mayor en el SIO CARNES en comparación con el MAG; mientras que la Vaca registra descenso en la cotización del SIO CARNES y suba en el MAG.

Novillo. En el SIO CARNES el precio (\$1.808,3) sube significativamente (+6,1%) mientras que en el MAG se registra un aumento menor (+3,2%) en la cotización (\$1.739,7).

Vaca. En el SIO CARNES el precio (\$1.103,5) baja (-1,4%) al tiempo que en el MAG la cotización (\$1.043,2) aumenta considerablemente (+5,5%).

Precios semanales de novillo y vaca



Fuente: DPM-SSMA en base a SIO CARNES y MAG.

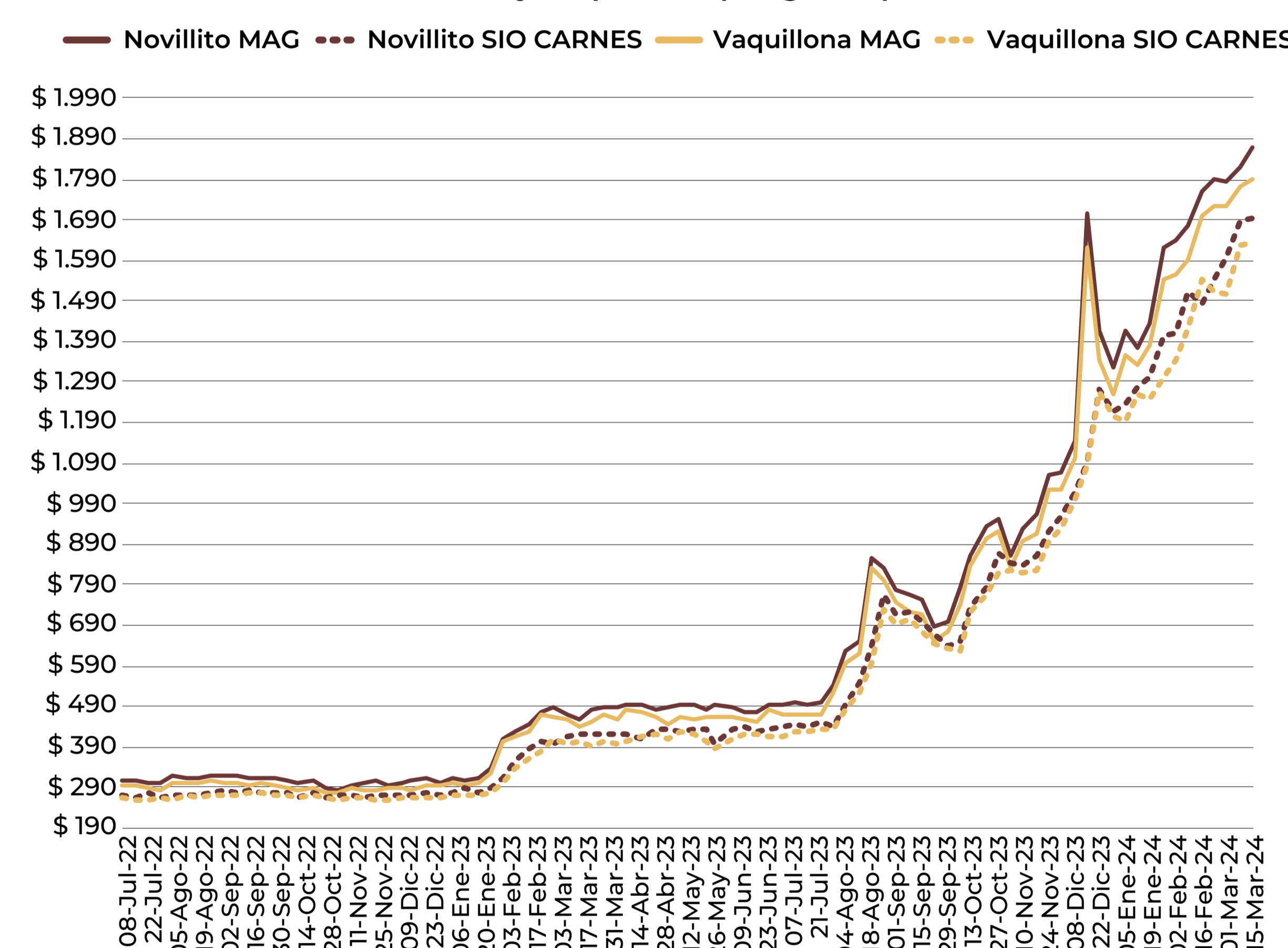
Novillito y vaquillona

Los precios de las categorías destinadas mayormente al consumo interno mostraron esta semana leves y moderados aumentos en los dos mercados bajo análisis. Las cotizaciones del Novillito y la Vaquillona exponen mayor crecimiento en el MAG en comparación con el SIO CARNES.

Novillito. En el SIO CARNES el aumento marginal (+0,3%) lleva la cotización a \$1.691,1 mientras que en el MAG el precio sube en mayor medida (+2,8%) alcanzando un valor promedio de \$1.871,9.

Vaquillona. En el SIO CARNES el precio (\$1.633,9) registra un aumento marginal (+0,5%) mientras que en el MAG la cotización (\$1.789,7) crece levemente (+0,8%).

Precios semanales de novillito y vaquillona (\$/Kg. vivo)



Fuente: DPM-SSMA en base a SIO CARNES y MAG.

Ingreso de cabezas

El ingreso de cabezas aumenta en el SIO CARNES y disminuye considerablemente en el MAG. En el SIO CARNES sube la comercialización esta semana debido a mayores ingresos en todas las categorías a excepción de la Vaca. En el MAG, se registró un descenso en la entrada total de hacienda como consecuencia de bajas en todas las categorías, salvo en la Vaquillona.

SIO Carnes. El aumento semanal alcanzó el 5%, siendo 16% superior al promedio de las últimas 4 semanas. El Novillo muestra ingresos promedio 32% superiores a los de la semana previa mientras que la entrada de la categoría Novillito (+14%) y Vaquillona (+4%) aumentan en menor magnitud. Por su parte, la Vaca (-22%) es la única categoría que baja la cantidad de animales comercializados.

MAG. El movimiento semanal marcó una baja del 18%, resultando 8% menor al promedio de las últimas 4 semanas. La Vaca (-40%) registra el mayor descenso semanal seguida por el Novillo (-18%) y el Novillito (-6%). Por su parte, solo la Vaquillona (+10%) registra un aumento en la cantidad de hacienda comercializada esta semana.

Otras referencias de precios - Remates

Los precios comercializados en remates del interior que se exhiben buscan ser orientativos y como referencia adicional al SIO CARNES y MAG para una mejor interpretación de la dinámica del mercado.

Para la semana de referencia se relevan seis remates que involucran un total de 3.386 animales para las categorías bajo análisis.

Buenos Aires - Coronel Dorrego				
14 de marzo de 2024 - 914 cabezas				
Categorías	Cabezas	P. Kilo Min.	P. Kilo Máx.	P. Kilo Prom.
Vacas gordas	143	\$ 1.060,0	\$ 1.300,0	\$ 1.187,0
Vaca Manuf./Conserva	443	\$ 835,0	\$ 1.170,0	\$ 992,3
Novillitos	76	\$ 1.725,0	\$ 1.875,0	\$ 1.826,4
Novillos	39	\$ 1.450,0	\$ 1.830,0	\$ 1.733,9
Vaquillonas	213	\$ 1.415,0	\$ 1.925,0	\$ 1.836,7

Buenos Aires - Saavedra				
12 de marzo de 2024 - 840 cabezas				
Categorías	Cabezas	P. Kilo Min.	P. Kilo Máx.	P. Kilo Prom.
Vacas gordas	235	\$ 1.100,0	\$ 1.260,0	\$ 1.154,8
Vaca Manuf./Conserva	433	\$ 700,0	\$ 1.090,0	\$ 972,5
Novillos	91	\$ 1.400,0	\$ 1.790,0	\$ 1.649,8
Vaquillonas	81	\$ 1.280,0	\$ 1.920,0	\$ 1.630,4

Buenos Aires - Tandil				
11 de marzo de 2024 - 651 cabezas				
Categorías	Cabezas	P. Kilo Min.	P. Kilo Máx.	P. Kilo Prom.
Vacas gordas	115	\$ 1.200,0	\$ 1.330,0	\$ 1.298,4
Vaca Manuf./Conserva	460	\$ 700,0	\$ 1.180,0	\$ 971,3
Novillitos	25	\$ 2.000,0	\$ 2.050,0	\$ 2.032,0
Novillos	47	\$ 1.800,0	\$ 1.900,0	\$ 1.842,6
Novillos Holando	4	\$ 1.450,0	\$ 1.450,0	\$ 1.450,0

Formosa - Formosa				
12 de marzo de 2024 - 411 cabezas				
Categorías	Cabezas	P. Kilo Min.	P. Kilo Máx.	P. Kilo Prom.
Vaca Manuf./Conserva	302	\$ 900,0	\$ 1.090,0	\$ 1.004,1
Toros	45	\$ 950,0	\$ 1.070,0	\$ 1.008,7
Novillitos	64	\$ 1.600,0	\$ 1.600,0	\$ 1.600,0

La Pampa - General Acha				
13 de marzo de 2024 - 371 cabezas				
Categorías	Cabezas	P. Kilo Min.	P. Kilo Máx.	P. Kilo Prom.
Vacas gordas	42	\$ 1.150,0	\$ 1.350,0	\$ 1.236,9
Vaca Manuf./Conserva	316	\$ 500,0	\$ 1.100,0	\$ 923,0
Vaquillonas	13	\$ 1.470,0	\$ 1.470,0	\$ 1.470,0

Buenos Aires - Coronel Pringles				
14 de marzo de 2024 - 199 cabezas				
Categorías	Cabezas	P. Kilo Min.	P. Kilo Máx.	P. Kilo Prom.
Vacas gordas	24	\$ 1.100,0	\$ 1.250,0	\$ 1.180,4
Vaca Manuf./Conserva	152	\$ 750,0	\$ 1.180,0	\$ 993,4
Novillos	7	\$ 1.400,0	\$ 1.500,0	\$ 1.457,1
Vaquillonas	16	\$ 1.380,0	\$ 1.610,0	\$ 1.493,1

Fuente: DPM-SSMA en base a Entre Surcos y Corrales.

